

LA TNT GRATUITE PAR SATELLITE

MODULE TNT PAR SATELLITE FRANSAT : GUIDE D'INSTALLATION RAPIDE ET CONDITIONS GÉNÉRALES D'UTILISATION

T [å | ^ Á ã] [} ã | ^ K
È ^ [• æ È
V ^ | Ì | G Á Î Á Î Á Î
Ò È æ Á Á ^ • • æ ^ O * ^ [• æ È



VOUS VENEZ D'ACQUERIR UN MODULE TNT PAR SATELLITE

Ce guide a été conçu pour vous permettre de profiter de tous les avantages de l'offre FRANSAT pour l'accès aux chaînes gratuites de la TNT. Assurez-vous que votre parabole est correctement orientée sur le satellite EUTELSAT 5WA (ex ATLANTIC BIRD 3) à 5° Ouest. Si vous receviez TF1, France 2, France 3, Canal+ en clair, France 5/Arte et M6, en analogique par satellite, votre parabole est déjà orientée vers le bon satellite. Dans le cas contraire, veuillez contacter votre installateur afin qu'il effectue les modifications de repointage de votre parabole (liste des installateurs disponible sur www.fransat.fr).

Le module TNT par satellite FRANSAT doit être exclusivement utilisé dans un téléviseur compatible FRANSAT avec tuner satellite intégré et interface à la norme CI+.

1/ PRÉPARATION DE L'INSTALLATION

VÉRIFIEZ QUE VOTRE PACK FRANSAT EST COMPLET (VOIR CI-CONTRE)

Préparez votre module TNT par satellite FRANSAT et sa carte à puce.

ATTENTION !

Ne pas insérer le Module dans votre TV avant l'étape 4.

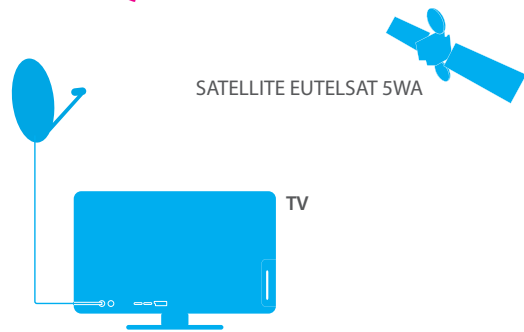
INSÉREZ LA CARTE A PUCE FRANSAT DANS LE MODULE : LA PUCE DOIT ÊTRE ORIENTÉE VERS LE HAUT ET VERS L'AVANT.

VOTRE PACK FRANSAT CONTIENT :

- 1- Un module TNT par satellite FRANSAT
- 2- Une carte à puce FRANSAT
- 3- Un guide d'installation rapide et les conditions générales d'utilisation



2/ RACCORDEMENT DES ÉQUIPEMENTS



A. CONNECTEZ LE CABLE INTÉRIEUR DE L'ANTENNE SATELLITE À LA PRISE ANTENNE SATELLITE DE VOTRE TÉLÉVISEUR

REMARQUE : votre parabole doit être équipée d'une tête de réception dite « LNB universel » et être correctement orientée sur le satellite satellite EUTELSAT 5WA (ex ATLANTIC BIRD 3) à 5° Ouest.

B. ALLUMEZ VOTRE TV

3/ MISE EN ROUTE DU TÉLÉVISEUR

A. INSTALLATION ET MENUS DE VOTRE TV :

À l'aide de la télécommande de votre TV, entrez dans le menu d'installation de votre TV.

B. SÉLECTIONNEZ LA LANGUE DU MENU D'INSTALLATION ET VALIDEZ

Par défaut, sélectionnez français (ou France).

C. SÉLECTIONNEZ LE RESEAU FRANSAT ET L'INSTALLATION AUTOMATIQUE

Automatique (installation rapide) **Manuel** (installation personnalisée). Par défaut, sélectionnez le mode automatique.

Une fois ces options paramétrées, votre module recherche l'ensemble des chaînes et les mémorise automatiquement. Attendez le message vous indiquant que l'ensemble des chaînes ont été répertoriées pour utiliser votre module TNT par satellite FRANSAT.

CETTE OPÉRATION PEUT PRENDRE QUELQUES MINUTES, NE L'INTERROMPEZ PAS !

D. SÉLECTIONNEZ LE NIVEAU DU CODE PARENTAL :

Le contrôle parental est une protection mise en œuvre dans le but de protéger le jeune public de films ou de programmes qui ne leur sont pas destinés. Ce contrôle s'active et se modifie dans le menu d'installation de votre téléviseur. Veuillez vous référer au manuel de votre téléviseur pour y accéder.

- Le code PIN est un code de 4 chiffres
- Notez et conservez ce code

Si vous ne l'activez pas, tous les programmes seront visibles.

Si vous souhaitez l'activer, sélectionnez la limite d'âge désirée :



4/ INSTALLATION DU MODULE

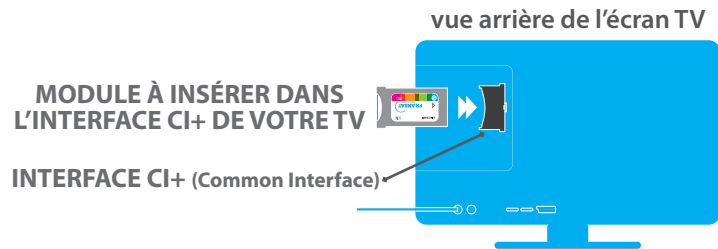
A. CLIPSEZ L'ADAPTATEUR DU MODULE FOURNI À L'ARRIÈRE DE LA TV :

Suivant les modèles de TV, cet accessoire est indispensable pour utiliser votre module TNT par satellite FRANSAT. Il fait partie des accessoires présents dans le carton d'emballage de votre TV. Pour plus d'informations, nous vous invitons à consulter le manuel d'utilisation de votre TV.

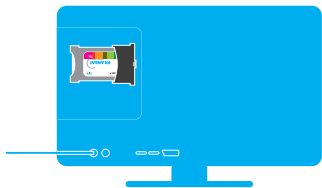


REMARQUE : l'emplacement de l'interface CI+ peut varier suivant les modèles de TV et être différent du schéma.

B. INSÉREZ LE MODULE TNT PAR SATELLITE FRANSAT DANS VOTRE TV

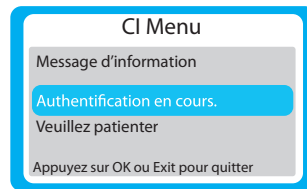


INSÉREZ VOTRE MODULE FRANSAT DANS L'INTERFACE CI+ DE VOTRE TV (ÉTIQUETTE COULEUR FACE À VOUS).

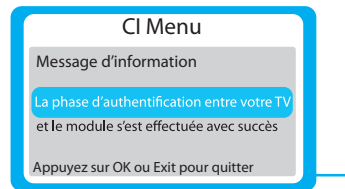


C. MISE EN ROUTE DU MODULE :

Un message d'authentification indiquant que le module a été détecté s'affiche à l'écran de votre TV. La première authentification peut prendre quelques minutes. Si elle échoue, éteignez puis rallumez la TV. Si le module refuse de fonctionner, vérifiez que votre téléviseur est bien compatible FRANSAT auprès de votre revendeur ou sur le site FRANSAT (www.fransat.fr rubrique Les Packs FRANSAT).



Phase d'authentification



Succès de l'authentification

REMARQUE : Le mode d'installation, les textes et les menus peuvent varier selon les modèles de TV. Reportez vous au guide utilisateur de votre TV pour plus d'informations.

Vous pouvez maintenant profiter pleinement de vos chaînes de TNT gratuite par satellite avec FRANSAT !

5/ UTILISATION

Les réglages d'installation sont à effectuer lors de la première utilisation mais vous pouvez à tout moment les modifier en retournant dans le menu général de votre téléviseur. Pour cela, référez-vous au manuel d'installation.

CLASSEMENT ET MISE A JOUR AUTOMATIQUE DES CHAÎNES

Votre téléviseur compatible FRANSAT effectue un classement et une mise à jour automatique des chaînes vous permettant de trouver plus facilement votre programme. Régulièrement, de nouvelles listes de chaînes sont disponibles : votre téléviseur vous les installera automatiquement.

MISE À JOUR AUTOMATIQUE DU MODULE

Régulièrement de nouvelles fonctions sont disponibles sur votre Module. Pour bénéficier de ces nouveautés, des mises à jour automatiques doivent être chargées directement par satellite sur votre Module. Une fenêtre s'affichera sur votre télévision vous demandant de valider l'installation de la mise à jour disponible. Pour le bon fonctionnement de votre Module, nous vous conseillons d'accepter ces mises à jour.

6/ CONDITIONS GÉNÉRALES D'UTILISATION DE LA CARTE D'ACCÈS CONDITIONNEL ET DU MODULE TNT PAR SATELLITE FRANSAT PERMETTANT LA RÉCEPTION DU BOUQUET FRANSAT SUR VOTRE TV

PROTECTION DES DROITS

Vous venez d'acheter un pack FRANSAT qui contient un module TNT par satellite FRANSAT portant les logos « FRANSAT » et « Via Eutelsat » et une carte d'accès conditionnel (carte à puce) qui permet de lire les programmes diffusés par le bouquet FRANSAT et de les protéger contre le piratage. Le pack FRANSAT est réservé aux foyers résidant sur le territoire de la France métropolitaine. En conséquence, la carte FRANSAT ne peut être utilisée que sur le territoire français métropolitain. Elle est réservée au strict usage privé et ne peut être prêtée, revendue ou dupliquée. Cette carte donne accès au visionnage de programmes et services de télévision, protégés par des droits privatifs portant sur les programmes et services en question ainsi que leurs accessoires. Toute utilisation de la carte ou du module TNT par satellite FRANSAT ayant pour objet ou pour effet de méconnaître les droits existant sur les programmes et services auxquels ils permettent d'accéder, entraîne la responsabilité du contrevenant.

PIRATAGE - REMPLACEMENT DE LA CARTE

La carte d'accès conditionnel est susceptible d'être changée en cas de piratage du système, de façon à assurer le respect et la protection des droits des tiers sur les programmes et services diffusés par le bouquet FRANSAT. L'utilisateur reconnaît la nécessité de ce remplacement en cas de piratage et accepte d'y procéder le moment venu à ses frais. De même, l'utilisateur reconnaît qu'à défaut de remplacement de sa carte d'accès conditionnel en cas de piratage, la

carte existante pourra être désactivée.

Cette désactivation n'entraînera en aucun cas la responsabilité de l'opérateur ou du distributeur du bouquet FRANSAT. L'utilisateur sera informé directement par un message sur son téléviseur de l'éventuel remplacement de sa carte et des instructions à suivre. En outre, si l'utilisateur souhaite être informé plus amplement sur une possible campagne de remplacement des cartes, il est invité à communiquer ses coordonnées sur le site www.fransat.fr.

UTILISATION DE LA CARTE - GARANTIE

La carte est prévue pour fonctionner exclusivement avec un module TNT par satellite FRANSAT portant les logos « FRANSAT » et « Via Eutelsat » et ne peut être vendue séparément. La carte est garantie pour une durée de deux années à compter de la date d'achat du pack FRANSAT (date de la facture d'achat). A compter de cet achat, l'utilisateur est seul gardien de la carte d'accès conditionnel et du module TNT par satellite FRANSAT. Il est donc seul responsable de leur bonne utilisation. La carte d'accès conditionnel est un élément électronique fragile. Toute utilisation non conforme à sa destination entraîne automatiquement l'exclusion de la garantie. Tout dysfonctionnement dans la réception des programmes du bouquet FRANSAT sera de la seule responsabilité de l'utilisateur en cas d'utilisation non conforme du module TNT par satellite FRANSAT et/ou de la carte d'accès conditionnel.

UTILISATION DU MODULE TNT PAR SATELLITE FRANSAT

Le module TNT par satellite FRANSAT portant les logos « FRANSAT » et « Via Eutelsat » a fait l'objet d'une certification technique afin d'assurer l'accès aux programmes et services du bouquet FRANSAT et son évolution par mise à jour logicielle automatique par satellite. Au-delà des chaînes

gratuites nationales de la TNT, la liste des chaînes TV et radio supplémentaires (cryptées ou non) disponibles sur le satellite et accessibles avec le pack FRANSAT est susceptible d'évolution. Le module TNT par satellite FRANSAT doit être utilisé exclusivement avec les équipements de réception satellite disposant d'une interface à la norme CI+ et compatible FRANSAT afin de garantir les fonctionnalités d'installation, classement et mise à jour automatique des chaînes ainsi que de la gestion du contrôle des programmes. En cas de problème technique avec ce module TNT par satellite, rapprochez vous en priorité de votre distributeur.

CONDITIONS D'UTILISATION - ASSISTANCE

Pour recevoir le bouquet FRANSAT, vous devez être muni à la fois de la carte d'accès conditionnel et du module TNT par satellite FRANSAT portant les logos « FRANSAT » et « Via Eutelsat ». Celui-ci assure la conformité de votre appareil aux paramètres techniques du bouquet FRANSAT. Vous devez également disposer d'une parabole de réception satellite, individuelle ou collective, orientée sur le satellite EUTELSAT 5WA (ATLANTIC BIRD 3) à 5° Ouest, et d'un téléviseur compatible FRANSAT avec tuner satellite intégré et doté d'une interface à la norme « CI+ ». Vous devez utiliser les équipements en stricte conformité avec leur notice d'utilisation. Afin de profiter pleinement du bouquet FRANSAT, nous vous recommandons de faire appel à un professionnel pour toute question technique relative à votre installation. Pour toute information complémentaire, nous vous invitons à contacter le service d'assistance FRANSAT au 3260 dites « FRANSAT » (0,15€/min.) ou vous connecter sur le site www.fransat.fr.

7/ NOTES

CONTACTS ET ASSISTANCE

- Pour toute difficulté liée à l'installation de votre Module de TNT par satellite FRANSAT adressez-vous à votre revendeur
- Pour toute demande d'information sur l'offre FRANSAT

 **N° magique Indigo 32 60** dites "Fransat"
0.15 EUR TTC/MN

contact@fransat.fr
www.fransat.fr

FRANSAT
TÉLÉVISION NUMÉRIQUE

via
eutelsat